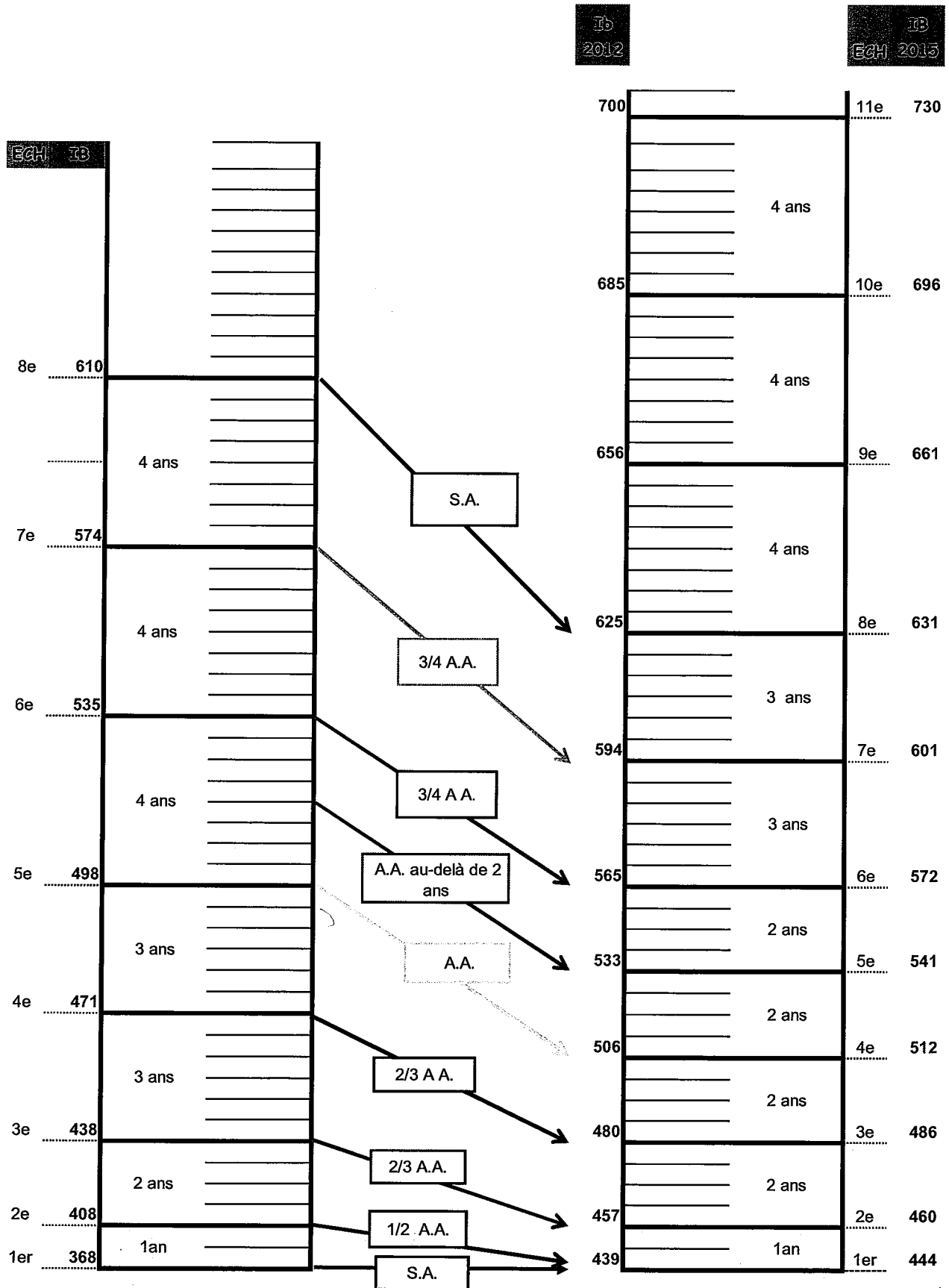
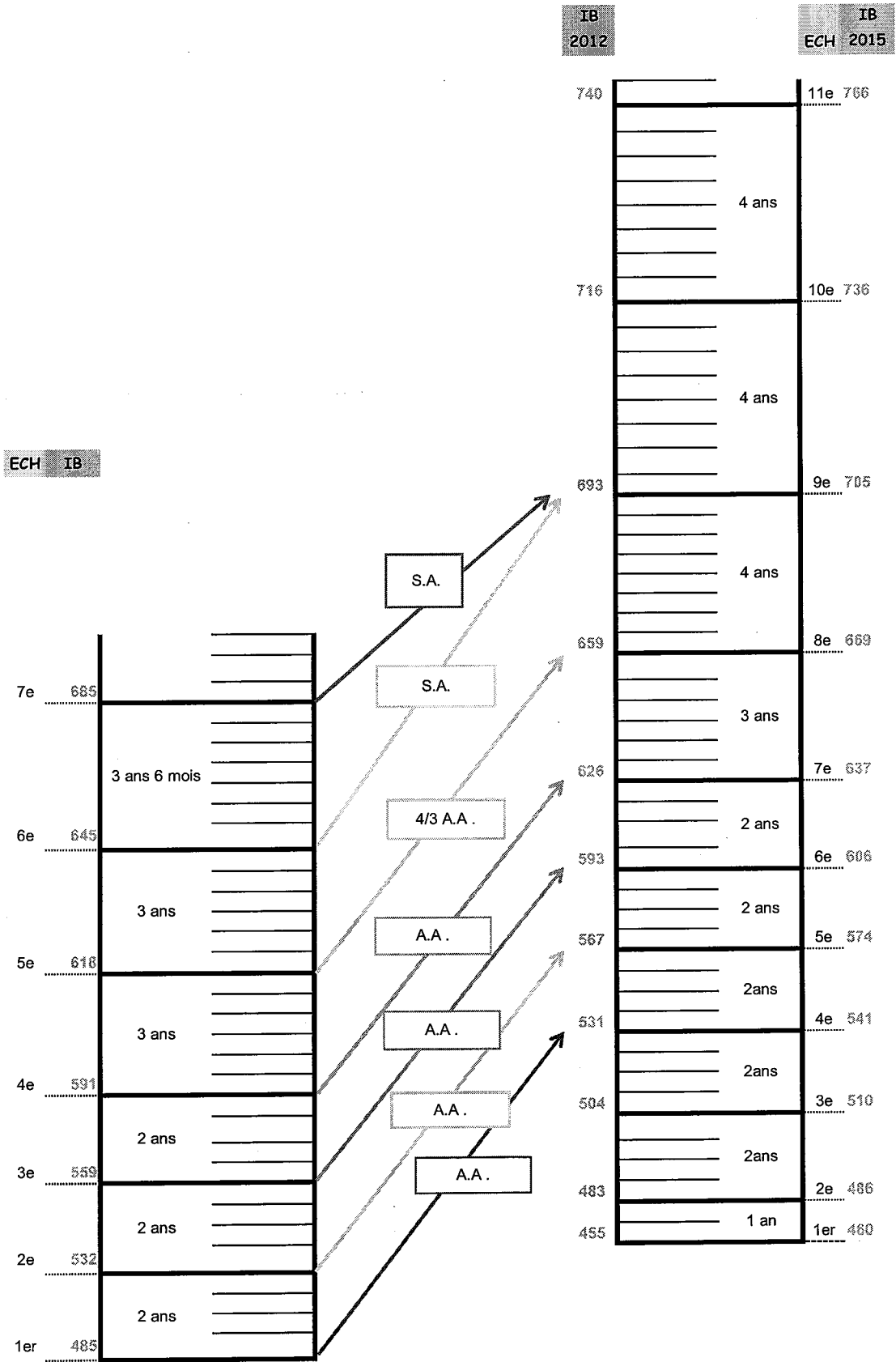


IV ANNEXES

Tableau de reclassement du 1er grade des IBODE/PUER. dans le 2e nouveau grade A



Projet de reclassement du 2e grade des IBODE/PUER. dans le 3e nouveau grade A



Grilles B N.E.S. « Paramédicaux »

Grade 2

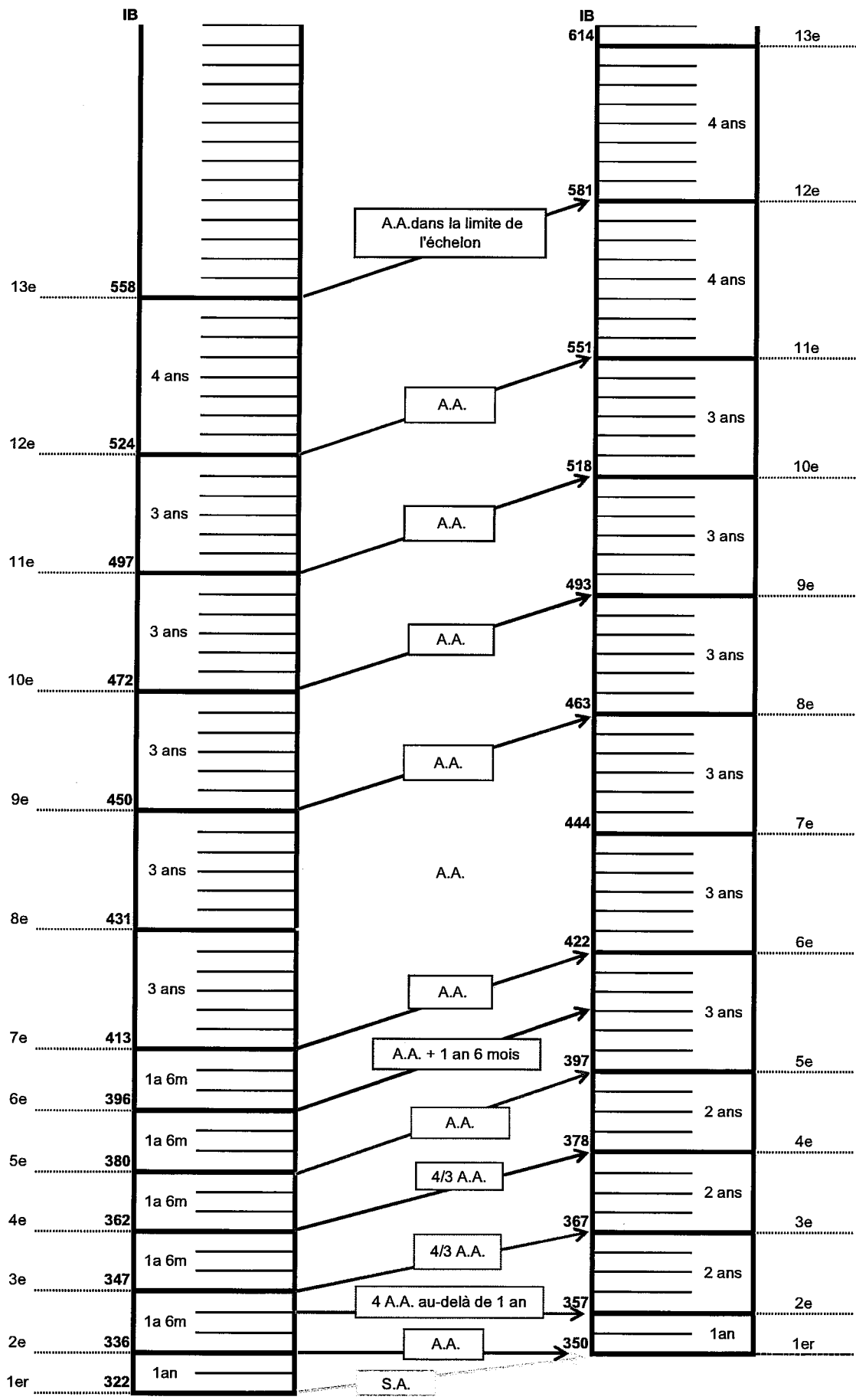
B	IB	IM	IB	IM	Durée
	ancienne grille		NES infirmier		
7			660*	551	
6	638	534	640*	535	4
5	613	515	619	519	4
4	580	490	585	494	3
3	548	466	555	471	3
2	514	442	522	448	3
1	470	411	490	423	2
675*					
646*	en 2011				

Grade 1

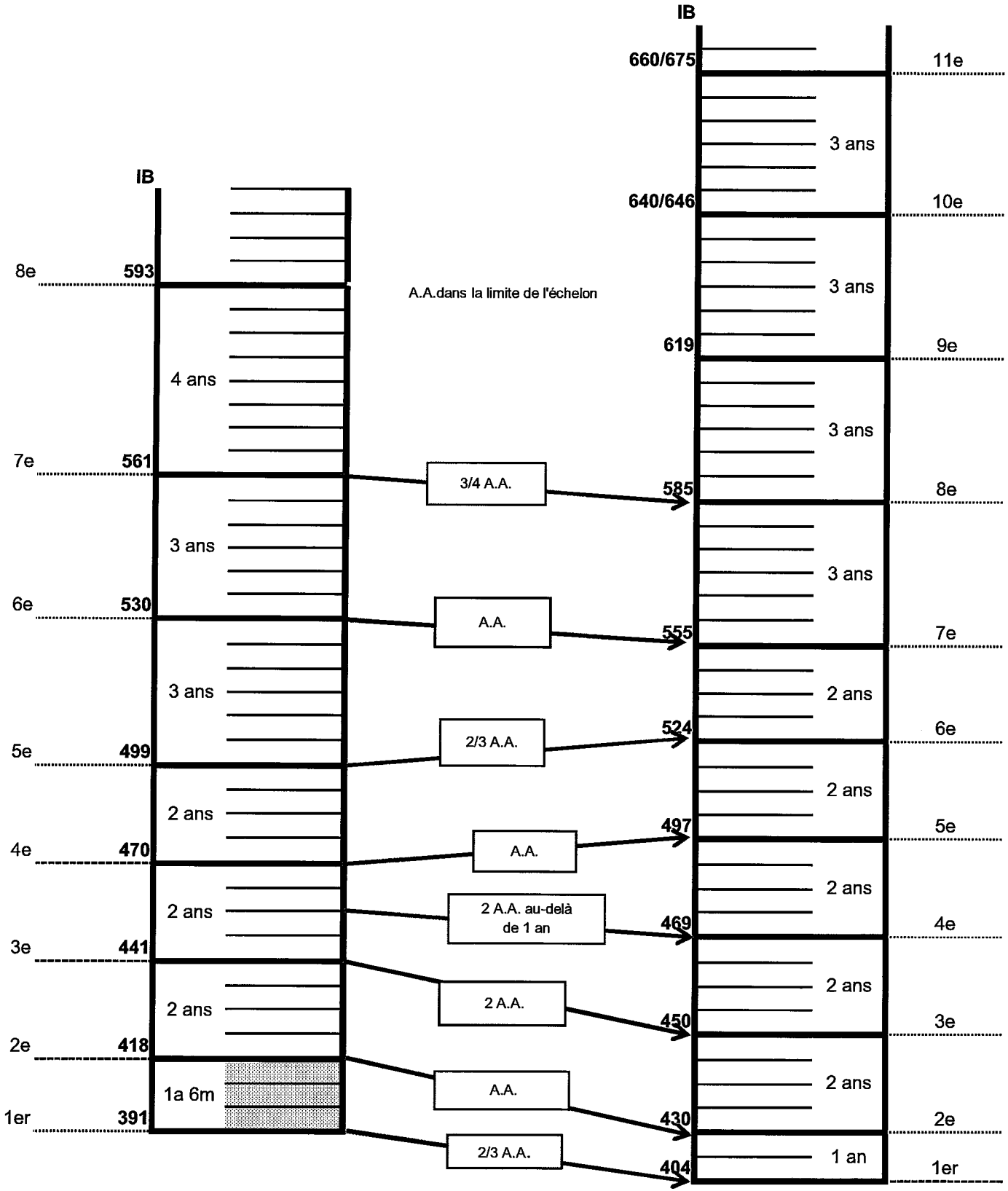
Ech	IB	IM	IB	IM	Durée
	ancienne grille		NES infirmier		
9			614	515	
8	568	481	572	483	4
7	519	446	525	450	4
6	480	416	486	420	4
5	443	390	449	394	4
4	407	367	416	370	3
3	372	343	375	346	3
2	346	324	357	332	2
1	322	308	350	327	1

Durée théorique de carrière : **29** ans

Projet de reclassement du 1er grade des TSH dans le 2e grade du NES

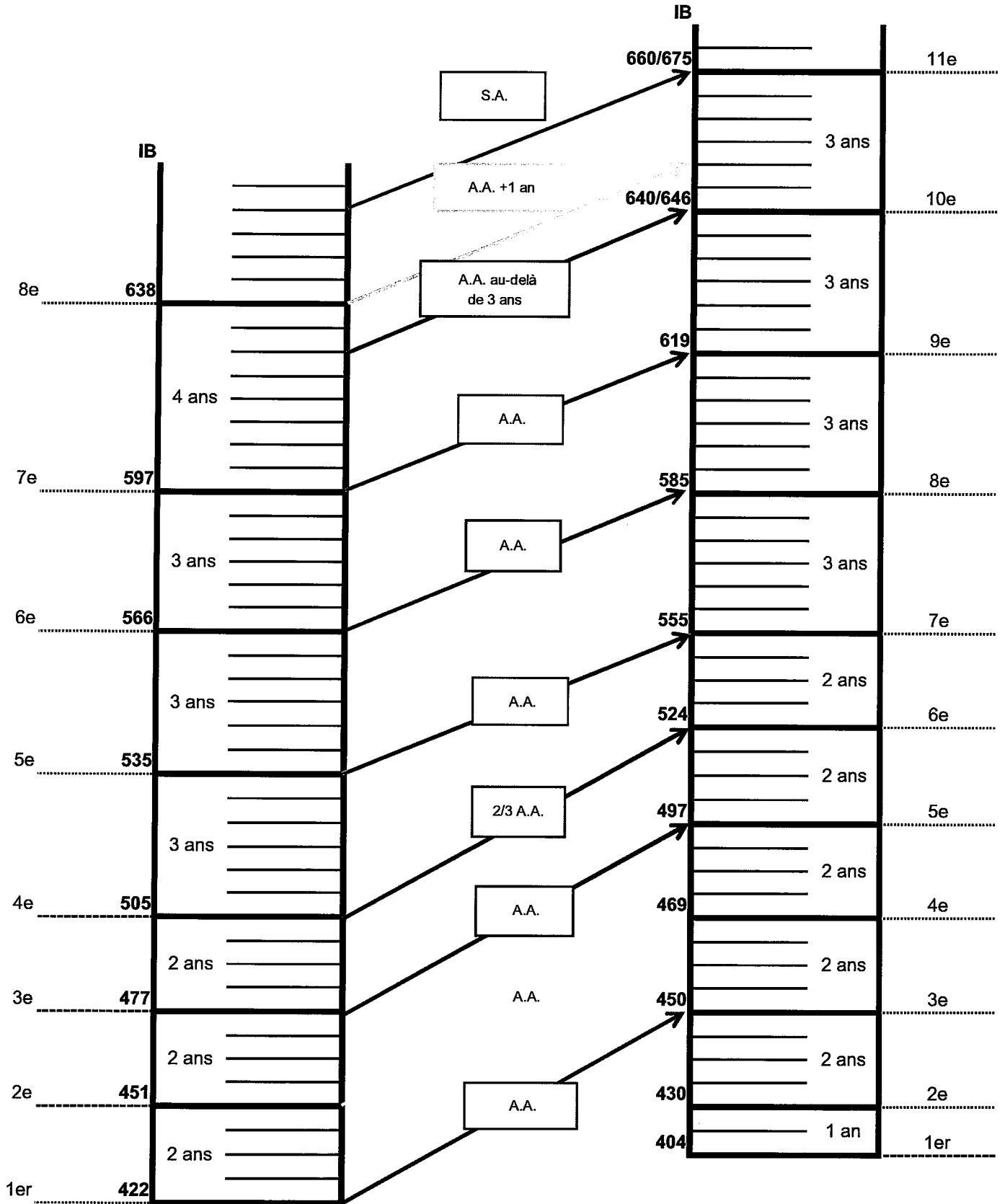


Projet de reclassement du 2e grade des TSH dans le 3e grade du NES



échelon mort

Projet de reclassement du 3e grade des TSH dans le 3e grade du NES



**Tableau de reclassement du 1er grade des corps B-type adm
dans le 1er grade du NES**

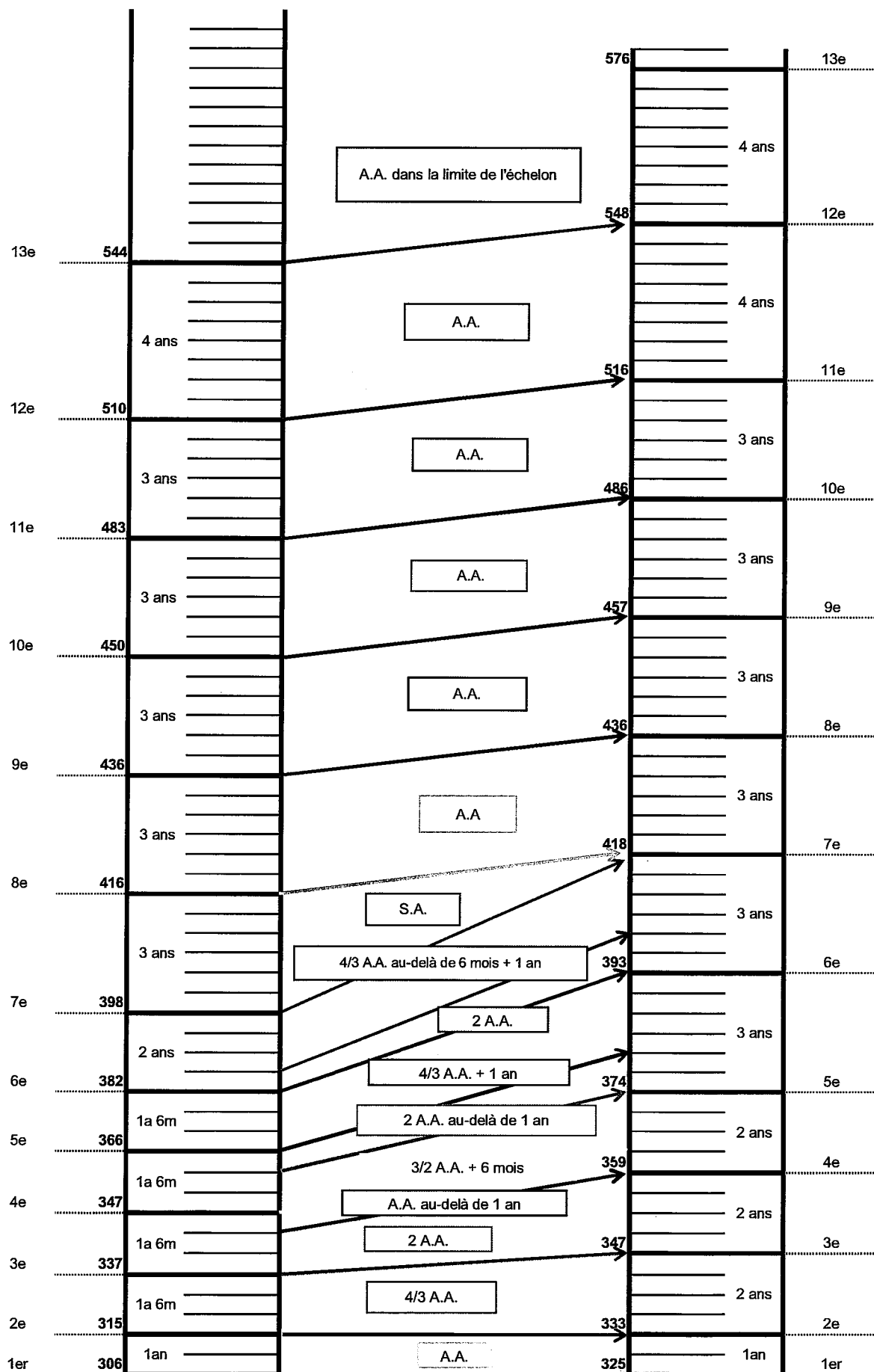
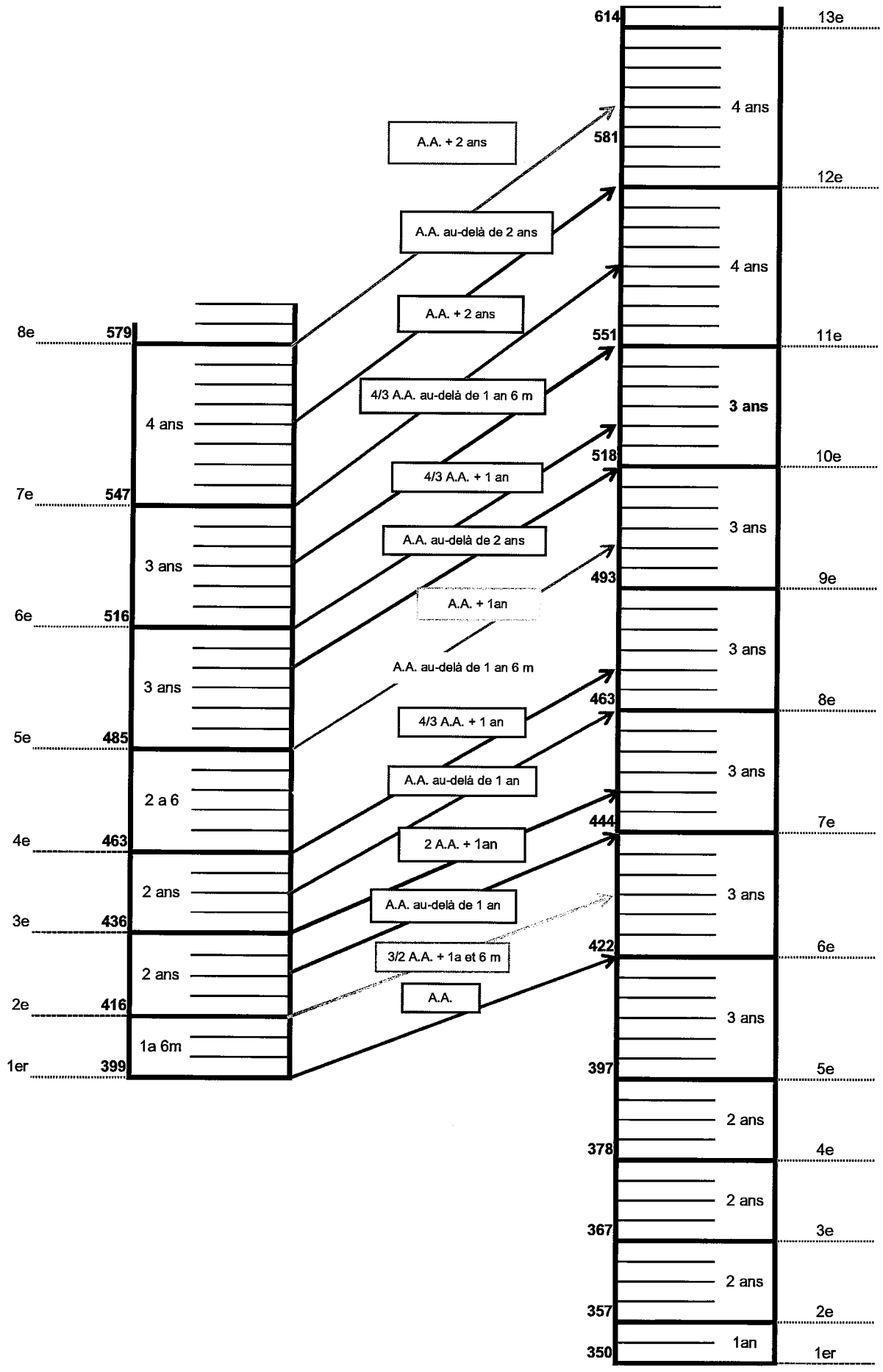
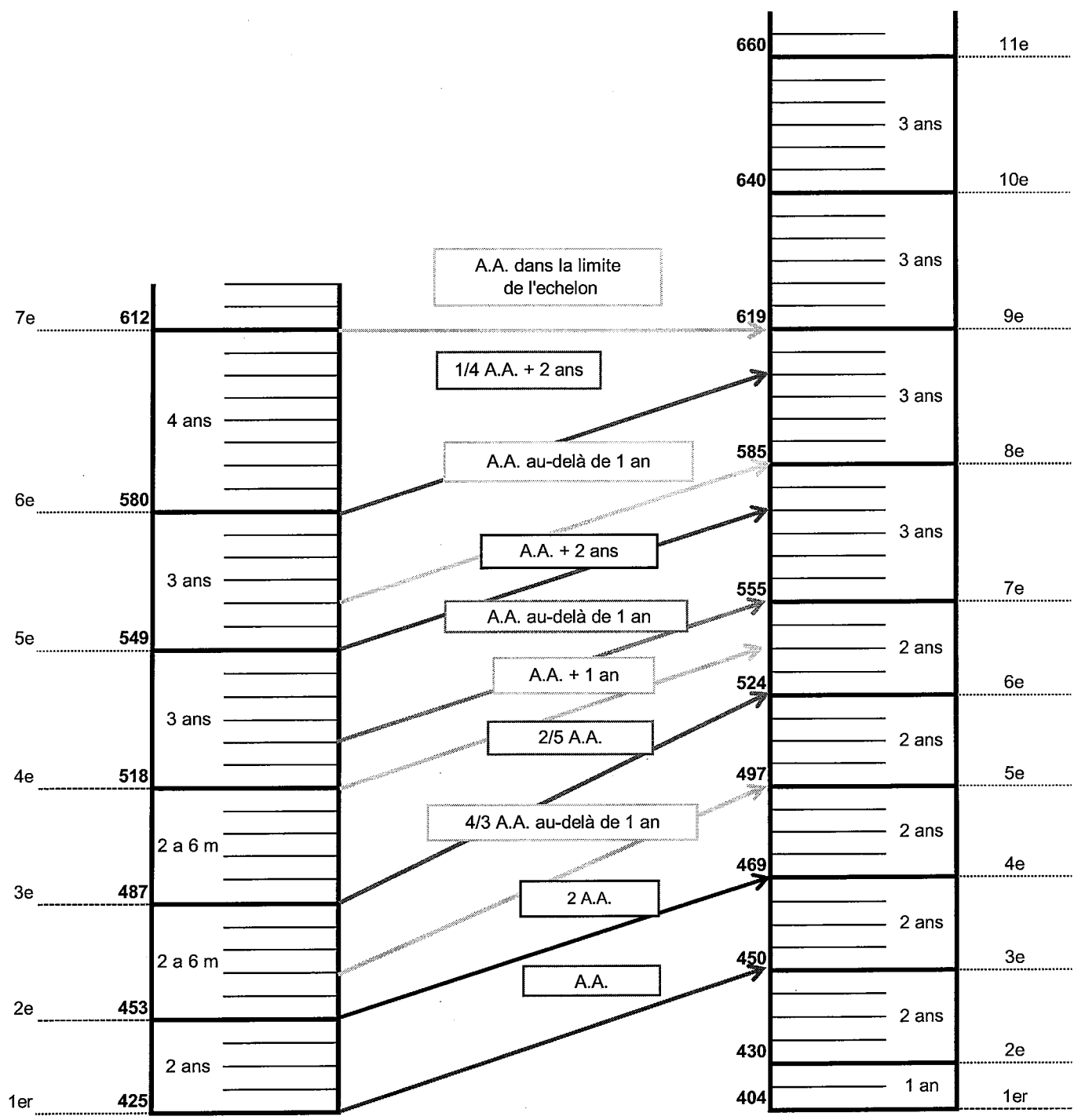


Tableau de reclassement du 2e grade des corps B-type adm dans le 2e grade du NES



**Tableau de reclassement du 3e grade des corps B-type adm
dans le 3e grade du NES**



Classement des P.A.R.M. en catégorie B de la filière administrative FPH

I. - Les P.A.R.M. appartenant à un corps de catégorie C ou de même niveau qui détiennent un grade situé en **échelle 6** sont classés conformément au tableau de correspondance ci-après :

SITUATION DANS L'ÉCHELLE 6 de la catégorie C	SITUATION DANS LE PREMIER GRADE DU CORPS D'INTÉGRATION de la catégorie B	
	Premier grade Echelons	Ancienneté conservée dans la limite de la durée de l'échelon
Echelon spécial	11 ^{ème}	Ancienneté acquise dans la limite de deux ans
7 ^{ème} échelon	10 ^{ème}	1/2 de l'ancienneté acquise, majorée d'un an
6 ^{ème} échelon : à partir d'un an six mois	10 ^{ème}	2/5 de l'ancienneté acquise au- delà d'un an six mois
avant un an six mois	9 ^{ème}	Deux fois l'ancienneté acquise
5 ^{ème} échelon	8 ^{ème}	Ancienneté acquise
4 ^{ème} échelon : à partir d'un an huit mois	8 ^{ème}	Sans ancienneté
avant un an huit mois	7 ^{ème}	9/5 de l'ancienneté acquise
3 ^{ème} échelon : à partir de deux ans	7 ^{ème}	Sans ancienneté
avant deux ans	6 ^{ème}	3/2 de l'ancienneté acquise
2 ^{ème} échelon : à partir d'un an	6 ^{ème}	Sans ancienneté
avant un an	5 ^{ème}	Deux fois l'ancienneté acquise, majorée d'un an
1 ^{er} échelon	5 ^{ème}	Ancienneté acquise au-delà d'un an

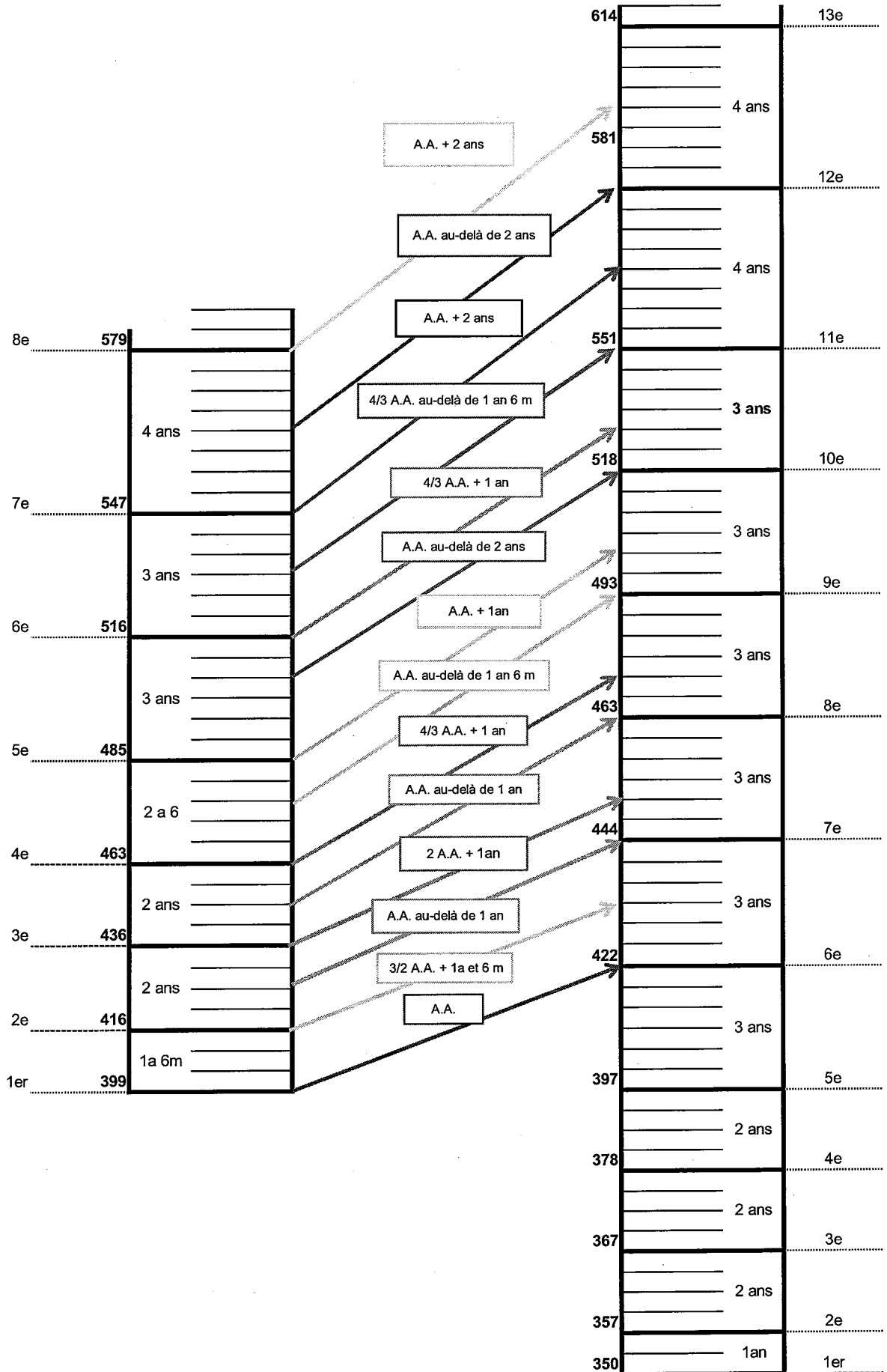
Classement des P.A.R.M. en catégorie B de la filière administrative FPH

I. - Les P.A.R.M. appartenant à un corps de catégorie C ou de même niveau qui détiennent un grade situé en **échelle 6** sont classés conformément au tableau de correspondance ci-après :

SITUATION DANS L'ÉCHELLE 6 de la catégorie C	SITUATION DANS LE PREMIER GRADE DU CORPS D'INTÉGRATION de la catégorie B	
	Premier grade Echelons	Ancienneté conservée dans la limite de la durée de l'échelon
Echelon spécial	11 ^{ème}	Ancienneté acquise dans la limite de deux ans
7 ^{ème} échelon	10 ^{ème}	1/2 de l'ancienneté acquise, majorée d'un an
6 ^{ème} échelon : à partir d'un an six mois	10 ^{ème}	2/5 de l'ancienneté acquise au- delà d'un an six mois
avant un an six mois	9 ^{ème}	Deux fois l'ancienneté acquise
5 ^{ème} échelon	8 ^{ème}	Ancienneté acquise
4 ^{ème} échelon : à partir d'un an huit mois	8 ^{ème}	Sans ancienneté
avant un an huit mois	7 ^{ème}	9/5 de l'ancienneté acquise
3 ^{ème} échelon : à partir de deux ans	7 ^{ème}	Sans ancienneté
avant deux ans	6 ^{ème}	3/2 de l'ancienneté acquise
2 ^{ème} échelon : à partir d'un an	6 ^{ème}	Sans ancienneté
avant un an	5 ^{ème}	Deux fois l'ancienneté acquise, majorée d'un an
1 ^{er} échelon	5 ^{ème}	Ancienneté acquise au-delà d'un an

13

Tableau de reclassement du 2e grade des corps B-type agent chef dans le 2e grade du NES



16

Tableau de reclassement du 3e grade des corps B-type agent chef dans le 3e grade du NES

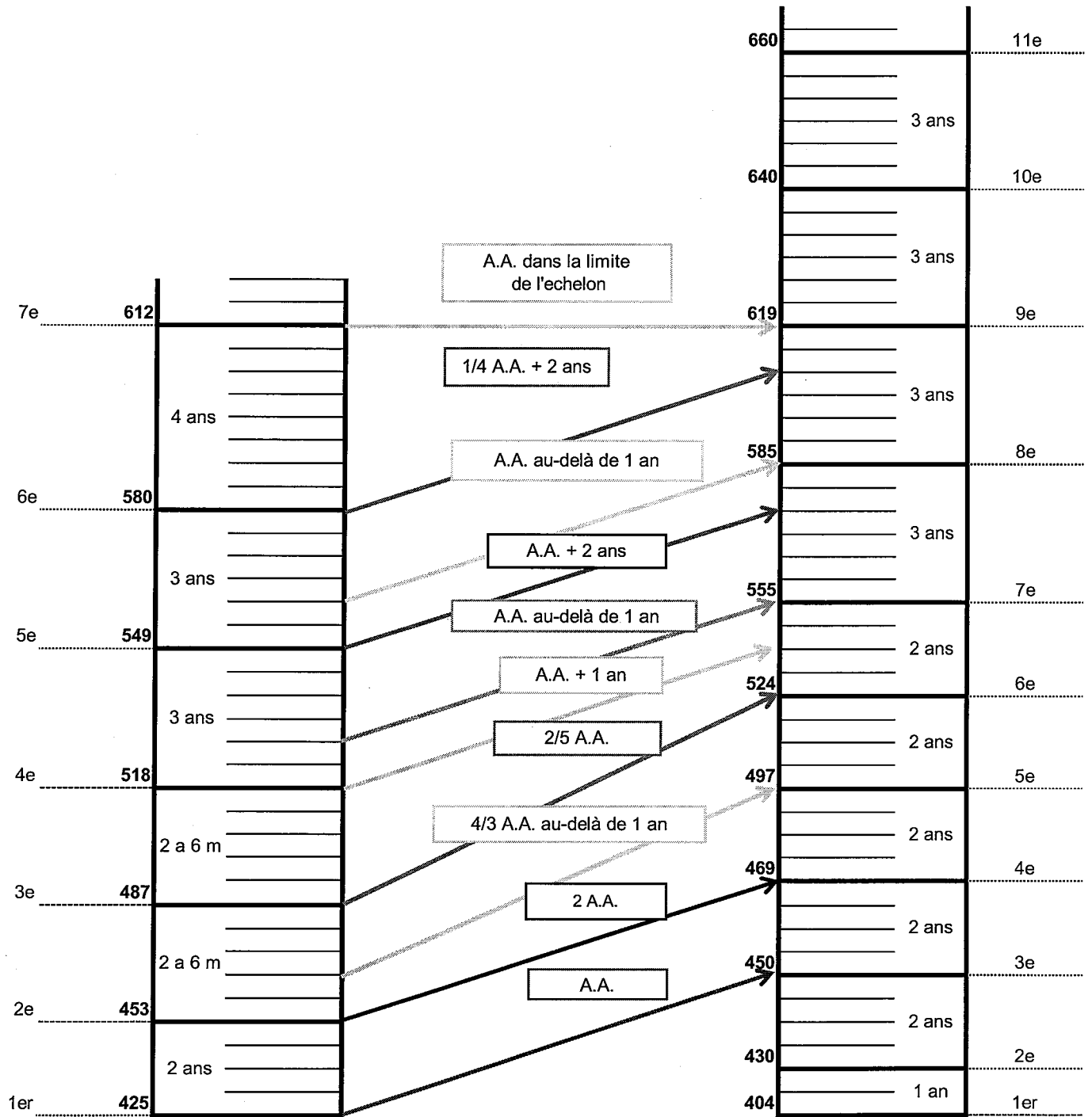


Tableau de reclassement du 1er grade des corps B-type agent chef dans le 1er grade du NES

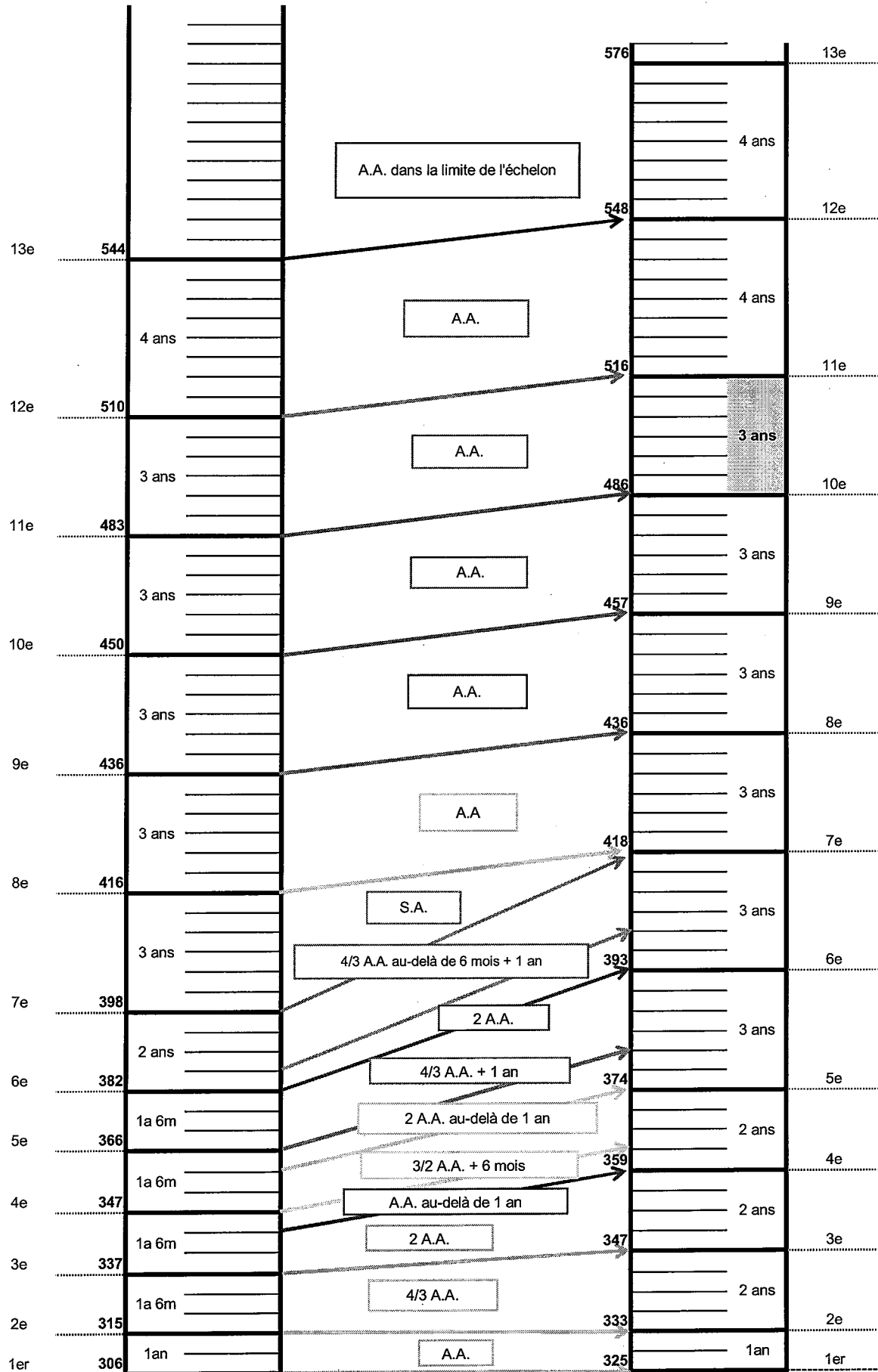


Tableau de reclassement du 1er grade des IDE PARAMED dans le 1er grade B NES

ECH	IM	IB		IM	IB	ECH
				515	614	9e
					4 ans	
8e	481	568	A.A. dans la limite de l'échelon	483	572	8e
					4 ans	
7e	446	519	A.A.	450	525	7e
					4 ans	
6e	416	480	A.A.	420	486	6e
					4 ans	
5e	390	443	A.A.	394	449	5e
					3 ans	
4e	367	407	A.A.	370	416	4e
					3 ans	
3e	343	372	A.A.	346	375	3e
					2 ans	
2e	324	346	A.A.	332	357	2e
					1an	
1er	308	322	A.A.	327	350	1er

18

Tableau de reclassement du grade de cadre de santé dans le 5e grade de la nouvelle grille A

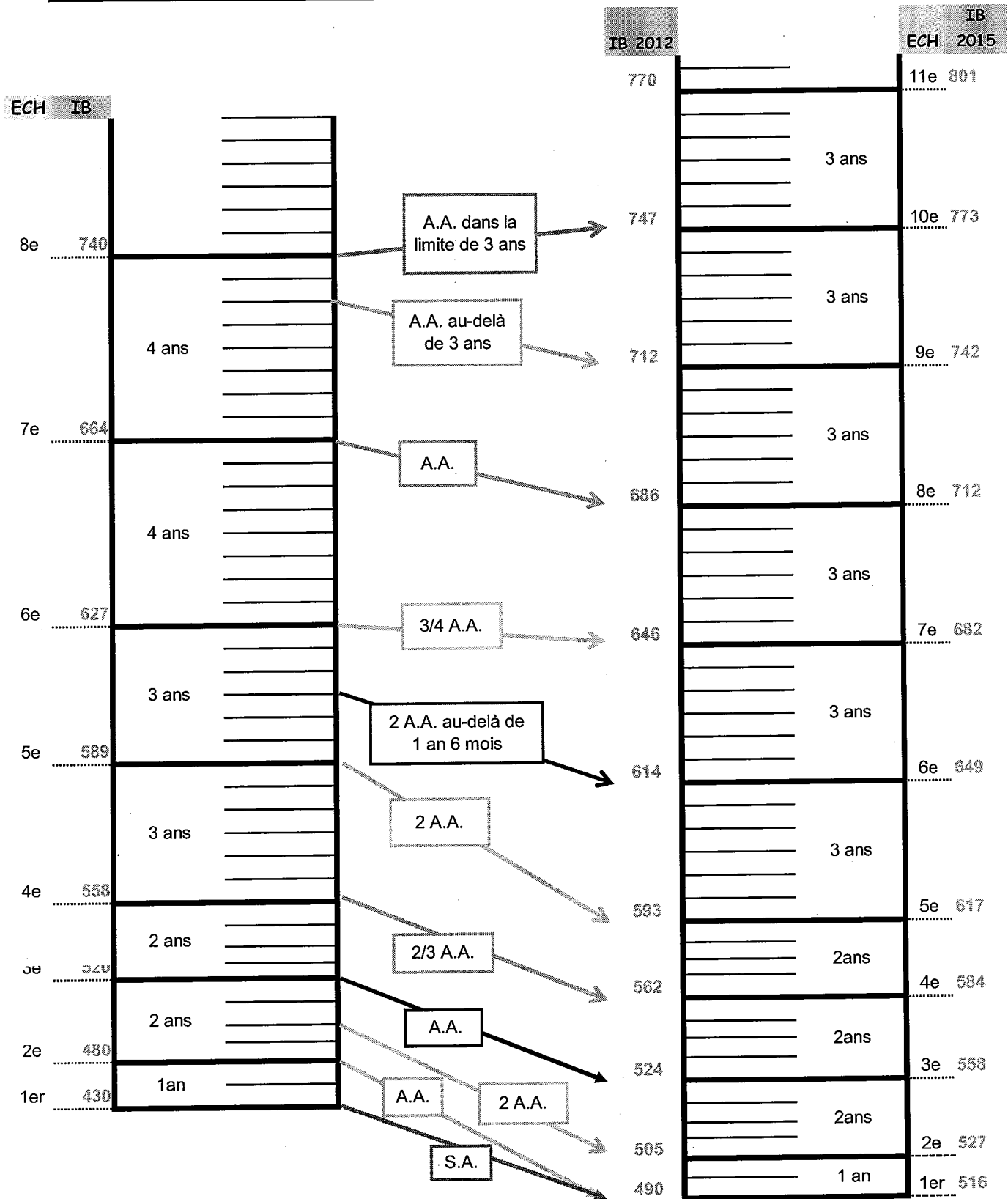
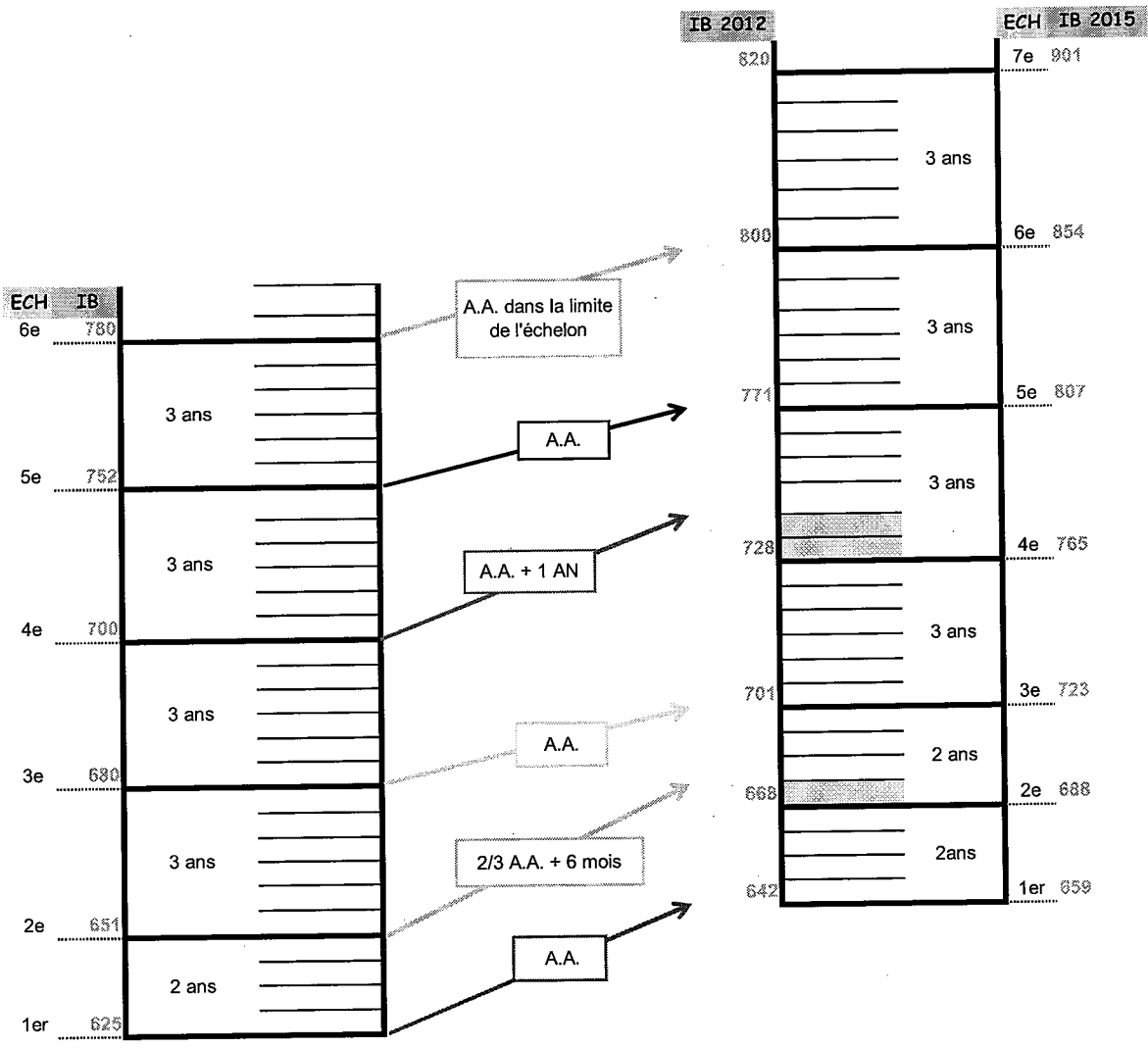


Tableau de reclassement du grade de cadre sup de santé dans le 6e grade de la nouvelle grille A



Structure de la carrière de la filière paramédicale y compris l'encadrement

Document de travail

Cadre supérieur de santé Grade 8

Ech	IB	IM	gain (IM)	gain (%)	durée moyenne	durée cumulée théorique	durée de carrière IADE (diplômés cadres)	durée de carrière IBODE (diplômés cadres)	durée de carrière IDE (diplômés cadres)
7	901	734	36	5,2%		16	26	26	30
6	854	698	36	5,4%	3	13	23	23	27
5	807	652	32	5,1%	3	10	20	20	24
4	765	630	32	5,4%	3	7	17	17	21
3	723	598	26	4,5%	3	4	14	14	14
2	688	572	22	4,0%	2	2	12	12	12
1	659	550			2		10	10	10

Cadre de santé Grade 5

Ech	IB	IM	gain (IM)	gain (%)	durée moyenne	durée cumulée théorique	durée de carrière IADE (diplômés cadres)	durée de carrière IBODE (diplômés cadres)	durée de carrière IDE (diplômés cadres)
11	801	658	22	3,5%		25	27	30	31
10	773	636	23	3,8%	3	22	24	27	28
9	742	613	23	3,9%	3	19	21	24	25
8	712	590	23	4,1%	3	16	18	21	22
7	682	567	25	4,6%	3	13	15	18	19
6	649	542	24	4,6%	3	10	12	15	16
5	617	518	25	5,1%	3	7	9	12	13
4	584	493	20	4,2%	2	5	7	10	11
3	558	473	22	4,9%	2	3	5	8	9
2	527	451	8	1,8%	2	1		6	7
1	516	443			1			5	5

Avancement IADE Grade 3

Ech	IB	IM	gain (IM)	gain (%)	durée moyenne	durée cumulée théorique	durée de carrière IADE (choix)
7	760	642	26	4,2%		28	28
6	745	616	21	3,5%	4	24	24
5	718	595	21	3,7%	4	20	20
4	691	574	23	4,2%	4	16	16
3	660	551	16	3,0%	3	13	13
2	640	535	10	1,9%	2	11	11
1	626	525			1	10	10

IADE Grade 3 + avancement IBODE/Puéricultrices

Ech	IB	IM	gain (IM)	gain (%)	durée moyenne	durée cumulée théorique	durée de carrière IBODE (choix)
11	766	631	23	3,8%		26	26
10	736	608	23	3,9%	4	22	25
9	705	585	27	4,8%	4	18	21
8	669	558	25	4,7%	4	14	17
7	637	533	24	4,7%	3	11	14
6	606	509	24	4,9%	2	9	12
5	574	485	25	5,4%	2	7	10
4	541	460	21	4,8%	2	5	8
3	510	439	19	4,5%	2	3	6
2	486	420	17	4,2%	2	1	4
1	460	403			1		3,5

IBODE / Puéricultrices Grade 2 + avancement IDE

Ech	IB	IM	gain (IM)	gain (%)	durée moyenne	durée cumulée théorique	durée de carrière IDE (diplômés IBODE)	durée de carrière IDE (choix)
11	730	604	26	4,5%		27	30	30
10	696	578	26	4,7%	4	23	26	26
9	661	552	23	4,3%	4	19	22	22
8	631	529	23	4,5%	4	15	18	18
7	601	506	23	4,8%	3	12	15	15
6	572	483	23	5,0%	3	9	12	12
5	541	460	20	4,5%	2	7	10	10
4	512	440	20	4,8%	2	5	8	8
3	486	420	17	4,2%	2	3	6	6
2	460	403	13	3,3%	2	1	4	4
1	444	390			1		3,5	3,5

IDE de 1er Grade

Ech	IB	IM	gain (IM)	gain (%)	durée moyenne	durée cumulée théorique
11	680	566	17	3,1%		30
10	658	540	20	3,8%	4	26
9	631	529	20	3,9%	4	22
8	605	509	21	4,3%	4	18
7	578	488	31	6,8%	3	15
6	536	457	33	7,8%	3	12
5	491	424	22	5,5%	3	9
4	459	402	20	5,2%	3	6
3	433	382	19	5,2%	3	3
2	401	363	14	4,0%	2	1
1	379	349			1	

3 ans de SE
Concours prof.

5e éch et 10 ans de SE

5e éch et 10 ans de SE
(reclassement à identité d'échelon)

5e éch 10 ans de SE
(reclassement à identité d'échelon)

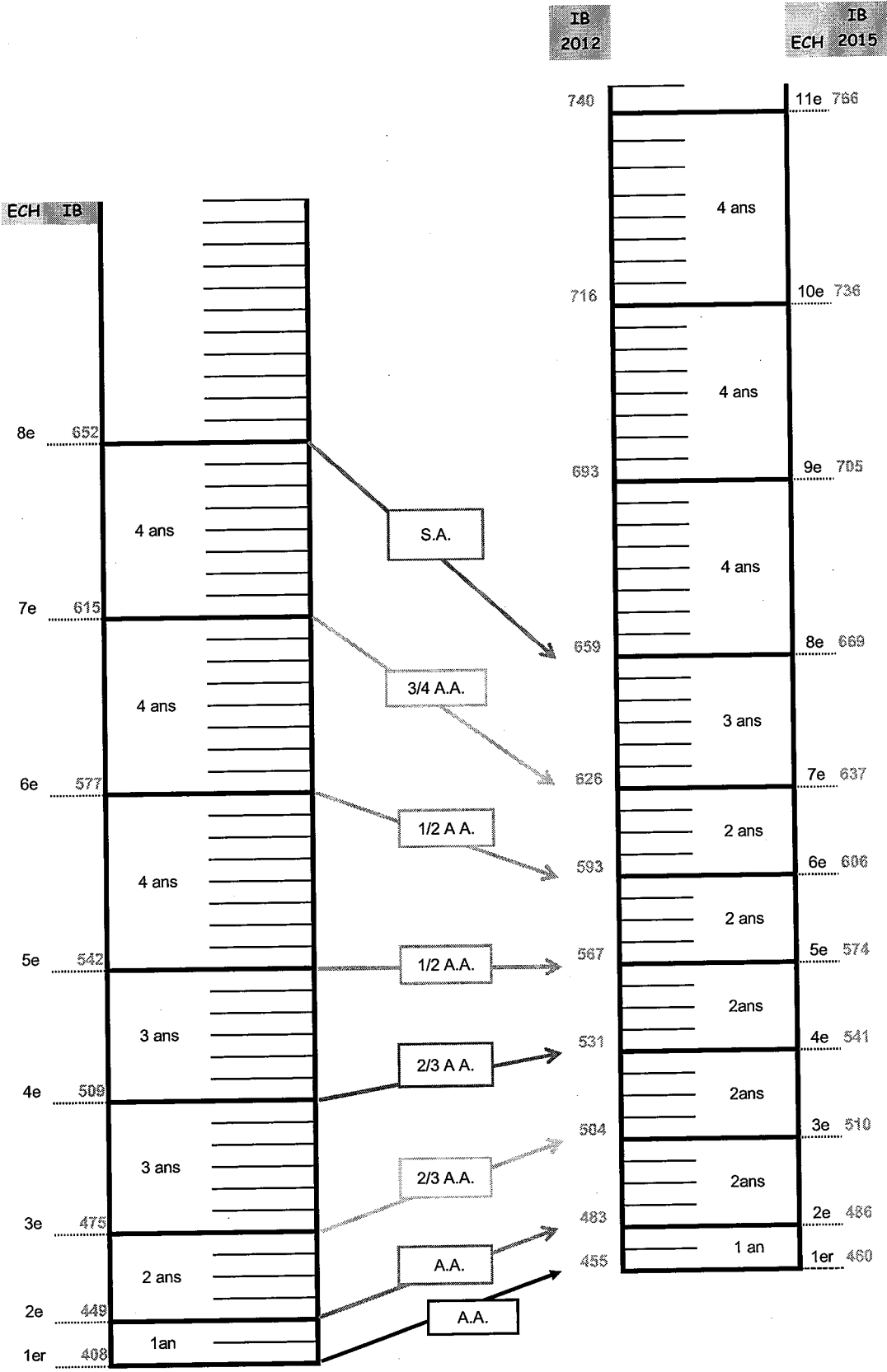
Entrée cadres de santé

Entrée IADE
concours sur titres
(Master ?)

Entrée IBODE
concours sur titres

Entrée Licence concours sur titres

Projet de reclassement du 1er grade des IADE dans le 3e grade de la nouvelle grille A



Projet de reclassement du 2e grade des IADE dans le 4e grade de la nouvelle grille A

