

**DIRECTEURS D'ETABLISSEMENT SANITAIRE, SOCIAL ET MEDICO-SOCIAL
LA FONCTION PUBLIQUE HOSPITALIERE - France ENTIERE - Février 2009**

Source GIDHES

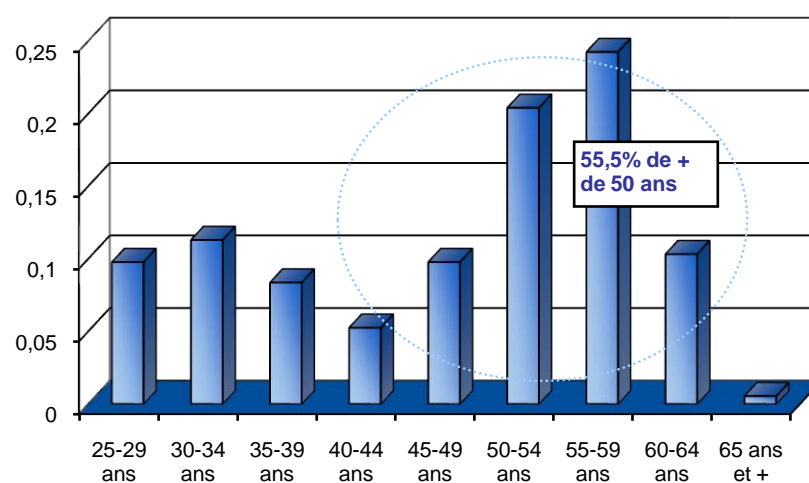
1 637 directeurs d'établissement sanitaire, social et médico-social de la fonction publique hospitalière exercent

Répartition par sexe et pyramide des âges des D3S en établissement.

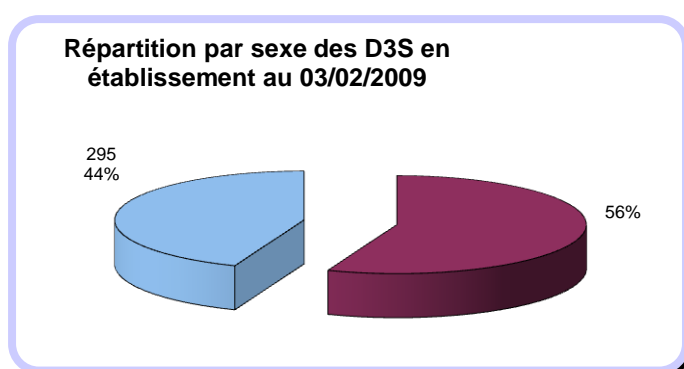
AGE	Femme	Homme	Ensemble
25-29 ans	124	36	160
30-34 ans	134	51	185
35-39 ans	84	53	137
40-44 ans	55	31	86
45-49 ans	92	68	160
50-54 ans	169	165	334
55-59 ans	186	211	397
60-64 ans	67	102	169
65 ans et +	4	5	9
Total	915	722	1 637
Age moyen	45,0 ans	50,3 ans	47,4 ans
Age médian	51,1 ans	54,2 ans	52,9 ans

L'âge moyen observé chez les D3S est de 47,4 ans. Les D3S hommes sont plus âgés (âge moyen = 50,3 ans) que

La moitié des directeurs a plus de 52,9 ans.

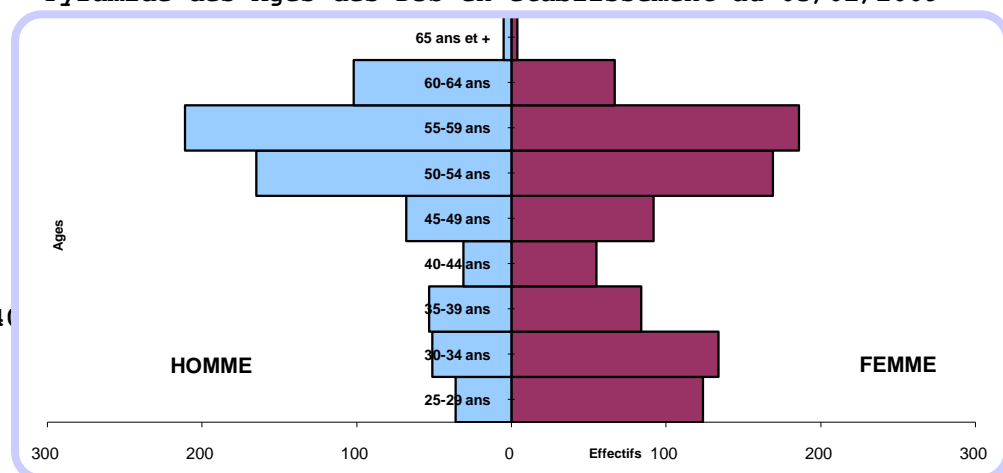


On observe une part plus importante de femmes dans le corps des D3S (56%)



A partir des 50 ans et plus, le rapport s'équilibre et s'inverse même au profit des hommes.

Pyramide des Ages des D3S en établissement au 03/02/2009



On note un sensible rajeunissement du corps, d'ailleurs plus marqué chez les femmes, avec quasiment 1/3 du corps qui a moins de 40 ans.

