



Centre National de Gestion
des Praticiens Hospitaliers
et des Personnels de Direction de
la Fonction Publique Hospitalière

Comité Consultatif National Paritaire (CCNP) des directeurs d'hôpital

- Séance du mardi 17 mars 2009 -

*

*

*



Centre National de Gestion
des Praticiens Hospitaliers
et des Personnels de Direction de
la Fonction Publique Hospitalière

**Comité Consultatif National Paritaire (CCNP)
des directeurs d'hôpital**

- Séance du mardi 17 mars 2009 -

Ordre du jour

1. Présentation des effectifs de directeurs d'hôpital en 2008, de l'enquête nationale sur la part variable de leur prime de fonction au 31 décembre 2007 et de l'enquête sur leur compte épargne-temps
2. Concours 2008
3. Chiffres clés 2008 concernant le corps des directeurs d'hôpital :
 - 3.1 *Commission des carrières* :
 - Nombre de commissions en 2008
 - Définition de critères
 - Nombre de candidats agréés sur emploi fonctionnel
 - 3.2 *Commission administrative paritaire nationale (CAPN)*
 - Nombre de commissions en 2008
 - Nature des dossiers soumis aux CAPN
 - Nombre de décisions prises à l'issue des CAPN
 - 3.3 *Tour extérieur*
 - Nombre de sessions organisées
 - Nombre de candidats recrutés en 2008 et inscrits en 2009
 - 3.4 *Procédures disciplinaires* :
 - Nombre de situations examinées en 2008
4. Recours relatifs à l'évaluation et à la part variable de la prime de fonction
5. Dispositif d'accompagnement professionnel et mise en recherche d'affectation
6. Présentation de la maquette du bilan social 2009
7. Questions diverses



Centre National de Gestion
des Praticiens Hospitaliers
et des Personnels de Direction de
la Fonction Publique Hospitalière

Comité Consultatif National Paritaire (CCNP) des directeurs d'hôpital

- Séance du mardi 17 mars 2009 -

Point n° 1

Présentation des effectifs de directeurs d'hôpital en 2008, de l'enquête nationale sur la part variable de leur prime de fonction au 31 décembre 2007 et de l'enquête sur leur compte épargne-temps

CCNP des DH - Séance du 17/03/09

Point n°1 - Présentation des effectifs de directeurs d'hôpital en 2008, de l'enquête nationale sur la part variable de leur prime de fonction au 31 décembre 2007 et de l'enquête sur leur compte épargne-temps
04/03/2009

Le Ponant B - 21, rue Leblanc - 75737 Paris Cedex 15 - tél. : 01 77 35 61 00 - télécopie : 01 77 35 61 06



Centre National de Gestion
des Professions Hospitalières
et des Personnels de Direction de la
Fonction Publique Hospitalière

1.1. EFFECTIF DES DIRECTEURS D'HOPITAL - NOVEMBRE 2008 -

3 588 directeurs d'hôpital :

| POSITION | Effectif | % |
|----------------------|--------------|---------------|
| En établissement | 2 997 | 83,5% |
| Détachement | 336 | 9,4% |
| Mis à disposition | 115 | 3,2% |
| Disponibilité | 100 | 2,8% |
| Congé spécial | 14 | 0,4% |
| Congé longue durée | 13 | 0,4% |
| Congé fin d'activité | 6 | 0,2% |
| Congé longue maladie | 5 | 0,1% |
| Congé parental | 2 | 0,1% |
| TOTAL | 3 588 | 100,0% |

Près de 3000 directeurs d'hôpital sont en exercice dans les établissements relevant de la Fonction Publique Hospitalière, soit près de 84% du corps.

Les 16% restant sont principalement en position de détachement [près de 10%] ou mise à disposition [plus de 3%]. Seul 0,5% du corps est en position de congés de longue maladie ou de longue durée.

2 997 directeurs d'hôpital en établissement :

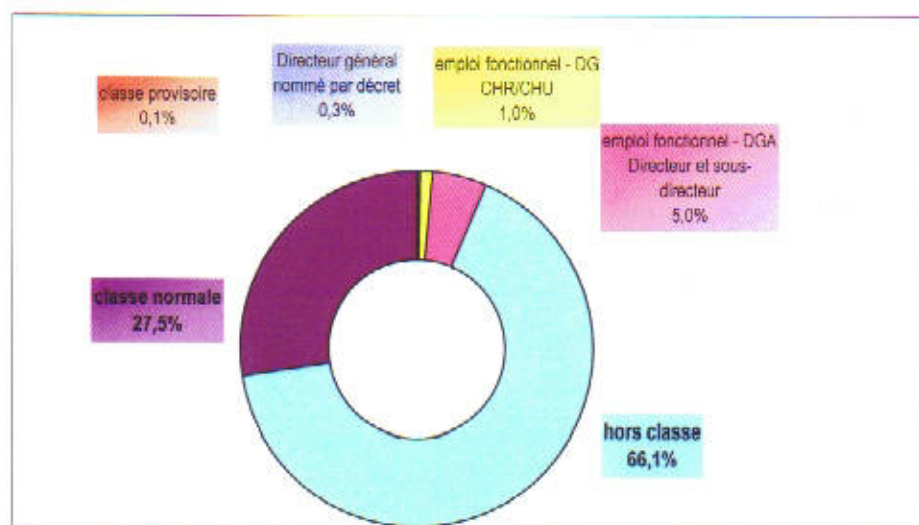
| Classe | Effectif | % |
|---------------------------------------------------------|--------------|---------------|
| Directeur général nommé par décret | 8 | 0,3% |
| emploi fonctionnel - DG CHR/CHU | 31 | 1,0% |
| emploi fonctionnel - DGA et Directeur et sous-directeur | 150 | 5,0% |
| hors classe | 1 982 | 66,1% |
| classe normale | 823 | 27,5% |
| classe provisoire | 3 | 0,1% |
| TOTAL | 2 997 | 100,0% |

Plus de 6% du corps sont placés en détachement sur un emploi fonctionnel, dont 5% sur des fonctions de chef d'établissement autres que DG de CHR/CHU ou DGA / sous-directeurs.

Les directeurs chefs d'établissement non fonctionnels et directeurs adjoints Hors classe sont très majoritaires : plus de 66% de l'effectif.

En regroupant les directeurs généraux, les directeurs détachés sur un emploi fonctionnel (chefs ou non chefs) et les directeurs Hors classe, ce sont plus de 72% des effectifs qui se situent au niveau supérieur de la fonction de directeur.

Répartition des DH par classe :



Plus de 66% des directeurs d'hôpital sont en Hors classe

La répartition des effectifs par catégorie ou grade fait apparaître que :

- parmi les DG de CHR / CHU nommés par décret, 75% d'entre eux se situent à la Hors échelle D - dernier chevron (3ème)

| Directeur Général nommé par décret | Effectif | % |
|----------------------------------------|----------|----------|
| 4ème éch (Hors échelle D - 2è chevron) | 1 | 12,5% |
| 4ème éch (Hors échelle D - 3è chevron) | 6 | 75,0% |
| 5ème éch (Hors échelle E - 2è chevron) | 1 | 12,5% |
| TOTAL | 8 | 1 |

- parmi les autres DG de CHR / CHU, plus de 74% sont placés à la Hors échelle C - dernier chevron (3ème)

| Emploi fonctionnel - DG CHR / CHU | Effectif | % |
|-----------------------------------------|-----------|----------|
| 4ème éch (Hors échelle B - 2è chevron) | 1 | 3,2% |
| 5ème éch (Hors échelle C - 1er chevron) | 2 | 6,5% |
| 5ème éch (Hors échelle C - 2è chevron) | 5 | 16,1% |
| 5ème éch (Hors échelle C - 3è chevron) | 23 | 74,2% |
| TOTAL | 31 | 1 |

- parmi les directeurs chefs d'établissement sur emploi fonctionnel (autres que DG et directeurs généraux adjoints / sous directeurs), 78% sont positionnés sur la Hors échelle Bbis - ou B au dernier chevron (3ème)

| Emploi fonctionnel - DGA et D | Effectif | % |
|-------------------------------------------|------------|----------|
| 1er échelon | 1 | 0,7% |
| 2ème éch | 2 | 1,3% |
| 3ème éch (Hors échelle A - 1er chevron) | 9 | 6,0% |
| 3ème éch (Hors échelle A - 2è chevron) | 12 | 8,0% |
| 3ème éch (Hors échelle A - 3è chevron) | 4 | 2,7% |
| 4ème éch (Hors échelle B - 2è chevron) | 5 | 3,3% |
| 4ème éch (Hors échelle B - 3è chevron) | 91 | 60,7% |
| 5ème éch (Hors échelle Bbis - 2è chevron) | 3 | 2,0% |
| 5ème éch (Hors échelle Bbis - 3è chevron) | 23 | 15,3% |
| TOTAL | 150 | 1 |

- parmi les directeurs Hors classe, plus de 29% sont en Hors échelle B - dernier chevron (3ème), alors que plus de 55% de l'effectif est classé entre le 1er et le 5ème échelon du grade.

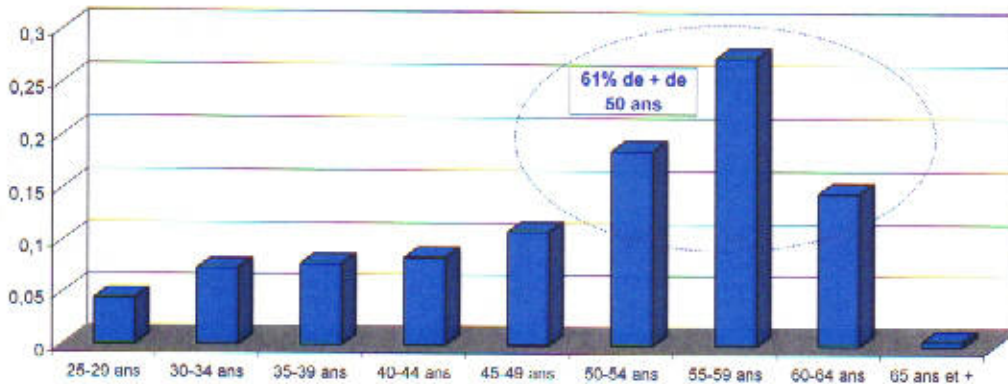
| Hors Classe | Effectif | % |
|-----------------------------------------|--------------|----------|
| 1er éch | 82 | 4,1% |
| 2ème éch | 111 | 5,6% |
| 3ème éch | 181 | 9,1% |
| 4ème éch | 295 | 14,9% |
| 5ème éch | 423 | 21,3% |
| 6ème éch (Hors échelle A - 1er chevron) | 44 | 2,2% |
| 6ème éch (Hors échelle A - 2è chevron) | 86 | 4,3% |
| 6ème éch (Hors échelle A - 3è chevron) | 98 | 4,9% |
| 7ème éch (Hors échelle B - 2è chevron) | 86 | 4,3% |
| 7ème éch (Hors échelle B - 3è chevron) | 576 | 29,1% |
| TOTAL | 1 982 | 1 |

- parmi les directeurs de classe normale, le plus grand nombre est au 5è échelon (21,7%) et près de 30% de ces effectifs sont positionnés sur les deux derniers échelons du grade


| Classe Normale | Effectif | % |
|--------------------|------------|----------|
| 1er échelon | 2 | 0,2% |
| 2ème échelon | 65 | 7,9% |
| 3ème échelon | 77 | 9,4% |
| 4ème échelon | 74 | 9,0% |
| 5ème échelon | 179 | 21,7% |
| 6ème échelon | 77 | 9,4% |
| 7ème échelon | 51 | 6,2% |
| 8ème échelon | 65 | 7,9% |
| 9ème échelon | 88 | 10,7% |
| échelon provisoire | 145 | 17,6% |
| TOTAL | 823 | 1 |
| Classe Provisoire | Effectif | % |
| 9ème échelon | 3 | 100,0% |
| Total | 3 | 1 |

Répartition par sexe et pyramide des âges des directeurs d'hôpital en établissement au 6/11/2008. (détail par région page 7)

| AGE | Femme | Homme | Ensemble |
|--------------|--------------|--------------|--------------|
| 25-29 ans | 93 | 39 | 132 |
| 30-34 ans | 122 | 97 | 219 |
| 35-39 ans | 122 | 111 | 233 |
| 40-44 ans | 120 | 132 | 252 |
| 45-49 ans | 130 | 197 | 327 |
| 50-54 ans | 209 | 349 | 558 |
| 55-59 ans | 209 | 613 | 822 |
| 60-64 ans | 104 | 336 | 440 |
| 65 ans et + | 4 | 10 | 14 |
| Total | 1 113 | 1 884 | 2 997 |
| Age moyen | 46,4 ans | 51,8 ans | 49,8 ans |
| Age médian | 48,1 ans | 54,2 ans | 52,2 ans |



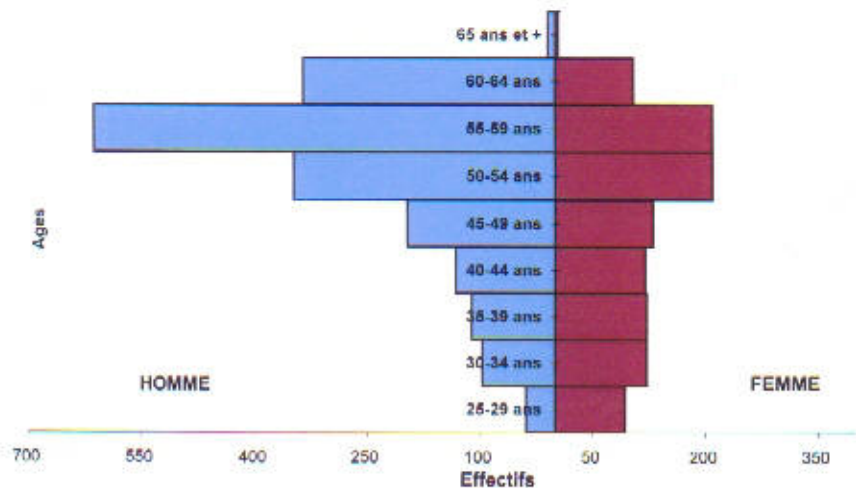
Répartition par sexe des DH en établissement au 6/11/2008



Parmi les directeurs d'hôpital, il y a une majorité d'hommes (63%)

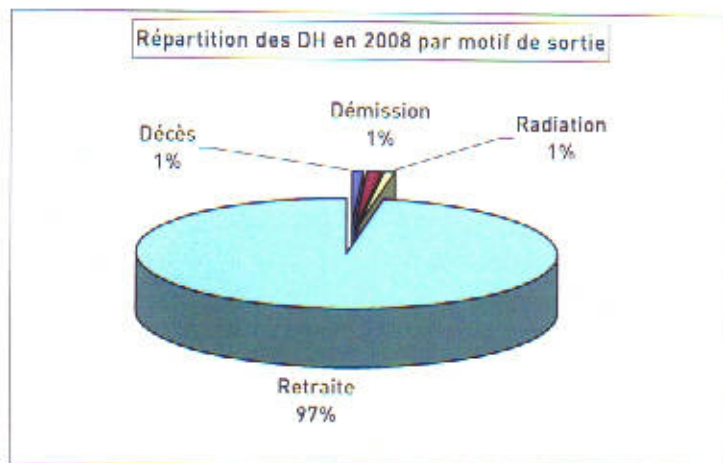
Mais les femmes sont plus nombreuses dans les tranches les plus jeunes.

Pyramide des Ages des DH en Etablissement au 6/11/2008



42,5% ont 55 ans et plus.

Effectifs des directeurs d'hôpital par motif de sortie



Les départs à la retraite des DH représentent 97% des causes de sortie.

Evolution des directeurs d'Hôpital par motif de sortie

| Motif de sortie | 2000 | 2001 | 2002 | 2003 | 2004 | 2005 | 2006 | 2007 | 2008 |
|----------------------------------------|-----------|-----------|-----------|-----------|-----------|-----------|------------|------------|------------|
| Décès | 8 | 6 | 11 | 7 | 7 | 5 | 11 | 3 | 1 |
| Démission | 6 | 3 | 6 | 1 | 1 | 4 | 6 | 5 | 1 |
| Radiation | 6 | 3 | 8 | 6 | 4 | 3 | 6 | 5 | 1 |
| Retour dans l'administration d'origine | 0 | 0 | 0 | 0 | 1 | 1 | 2 | 0 | 0 |
| Retraite | 57 | 55 | 57 | 79 | 61 | 86 | 104 | 117 | 102 |
| Total | 77 | 67 | 82 | 93 | 74 | 99 | 129 | 130 | 105 |

(* valeurs de 2008 : au 6/11/2008)

DIRECTEURS D'HOPITAL - France ENTIERE - au 6/11/2008 Source GIDHES

| Département d'affectation | | Nombre de directeurs en établissement |
|---------------------------|-------------------------|---------------------------------------|
| 01 | Ain | 18 |
| 02 | Aisne | 22 |
| 03 | Allier | 22 |
| 04 | Alpes du Haute Provence | 10 |
| 05 | Hauts-Alpes | 13 |
| 06 | Alpes Maritimes | 50 |
| 07 | Ardèche | 14 |
| 08 | Ardennes | 11 |
| 09 | Ariège | 12 |
| 10 | Aube | 9 |
| 11 | Aude | 18 |
| 12 | Aveyron | 20 |
| 13 | Bouches-du-Rhône | 94 |
| 14 | Calvados | 38 |
| 15 | Cantal | 9 |
| 16 | Charente | 22 |
| 17 | Charente Maritime | 32 |
| 18 | Cher | 17 |
| 19 | Corrèze | 12 |
| 20 | Corse-du-Sud | 10 |
| 21 | Haute-Corse | 5 |
| 22 | Côte d'Or | 31 |
| 23 | Côtes d'Armor | 29 |
| 24 | Creuse | 8 |
| 25 | Dordogne | 22 |
| 26 | Doubs | 21 |
| 27 | Drôme | 19 |
| 28 | Eure | 23 |
| 29 | Eure-et-Loir | 16 |
| 30 | Finistère | 59 |
| 31 | Gard | 35 |
| 32 | Haute-Garonne | 43 |
| 33 | Gers | 10 |
| 34 | Gironde | 61 |
| 35 | Hérault | 41 |
| 36 | Ile de France | 45 |
| 37 | Indre | 14 |
| 38 | Indre-et-Loire | 24 |
| 39 | Isère | 45 |
| 40 | Jura | 15 |
| 41 | Jurassien | 15 |
| 42 | Loir-et-Cher | 13 |
| 43 | Loire | 41 |
| 44 | Haute-Loire | 8 |
| 45 | Loire-Atlantique | 47 |
| 46 | Loiret | 28 |
| 47 | Lot | 10 |
| 48 | Lot-et-Garonne | 19 |
| 49 | Lozère | 9 |
| 50 | Maine-et-Loire | 41 |
| 51 | Manche | 22 |
| 52 | Marne | 31 |
| 53 | Haute-Marne | 9 |
| 54 | Mayenne | 17 |
| 55 | Meurthe-et-Moselle | 28 |
| 56 | Meuse | 9 |
| 57 | Morbihan | 45 |
| 58 | Moselle | 30 |
| 59 | Nièvre | 12 |
| 60 | Nord | 106 |

| Département affectation courante | | Nombre de directeurs en établissement |
|----------------------------------|--------------------------|---------------------------------------|
| 60 | Oise | 31 |
| 61 | Orne | 20 |
| 62 | Pas-de-Calais | 37 |
| 63 | Puy-de-Dôme | 28 |
| 64 | Pyrénées-Atlantiques | 25 |
| 65 | Hautes-Pyrénées | 23 |
| 66 | Pyrénées-Orientales | 12 |
| 67 | Bas-Rhin | 52 |
| 68 | Haut-Rhin | 32 |
| 69 | Rhône | 96 |
| 70 | Haute-Saône | 8 |
| 71 | Saône et Loire | 29 |
| 72 | Sarthe | 24 |
| 73 | Savoie | 26 |
| 74 | Haute-Savoie | 29 |
| 75 | Paris | 312 |
| 76 | Seine-Maritime | 64 |
| 77 | Seine-et-Marne | 34 |
| 78 | Yvelines | 45 |
| 79 | Deux-Sèvres | 12 |
| 80 | Somme | 34 |
| 81 | Tarn | 20 |
| 82 | Tarn-et-Garonne | 11 |
| 83 | Var | 37 |
| 84 | Vaucluse | 29 |
| 85 | Vendée | 27 |
| 86 | Vienne | 28 |
| 87 | Haute-Vienne | 26 |
| 88 | Vosges | 14 |
| 89 | Yonne | 17 |
| 90 | Territoire de Belfort | 10 |
| 91 | Essonne | 34 |
| 92 | Hauts-de-Seine | 35 |
| 93 | Seine-Saint-Denis | 27 |
| 94 | Val de Marne | 27 |
| 95 | Val d'Oise | 35 |
| 971 | Guadeloupe | 24 |
| 972 | Martinique | 25 |
| 973 | Guyane | 9 |
| 974 | La Réunion | 27 |
| 975 | Saint Pierre et Miquelon | 1 |
| 976 | Mayotte | 4 |
| Total | | 2 997 |

